

桃園市 111 年度國民中小學特殊教育評鑑
說明會



線上會議注意事項

桃園市南區特教資源中心
Taoyuan City South
Special Education Resources Center

目錄（可點選後連結至頁面）

一、會議前準備（建議於會議前一天準備完成）	3
(一)設備確認	3
(二)登入 Gmail 帳號	3
(三)Gmail 名稱修正：務必確認名稱顯示為「學校-職稱-姓名」。	3
(四)資料準備	7
二、登入 Google Meet 參與會議(6/1 下午 13:00 開放參與)	8
(一)利用電腦參與會議	8
1. 設備確認	8
2. 參與 Google meet 視訊會議（共 8 步驟）。	8
3. 視訊會議介面說明(電腦版)	12
(二)利用手機參與會議	13
1. 設備確認	13
2. 參與 Google meet 視訊會議（共 8 步驟）。	13
3. 視訊會議介面說明(手機版)	15
三、視訊會議注意事項	16

一、會議前準備（建議於會議前一天準備完成）

會議日期：6/1(三) 14:00-17:00（13:00 開放入場，13:30 依校名逐一唱名簽到）

會議代碼：「bko-qxud-umv」

會議連結：<https://meet.google.com/bko-qxud-umv>

(一)設備確認

確認視訊及麥克風功能正常，使會議當天得以順利點名（須開鏡頭，並以麥克風回應唱名）。

(二)登入 Gmail 帳號

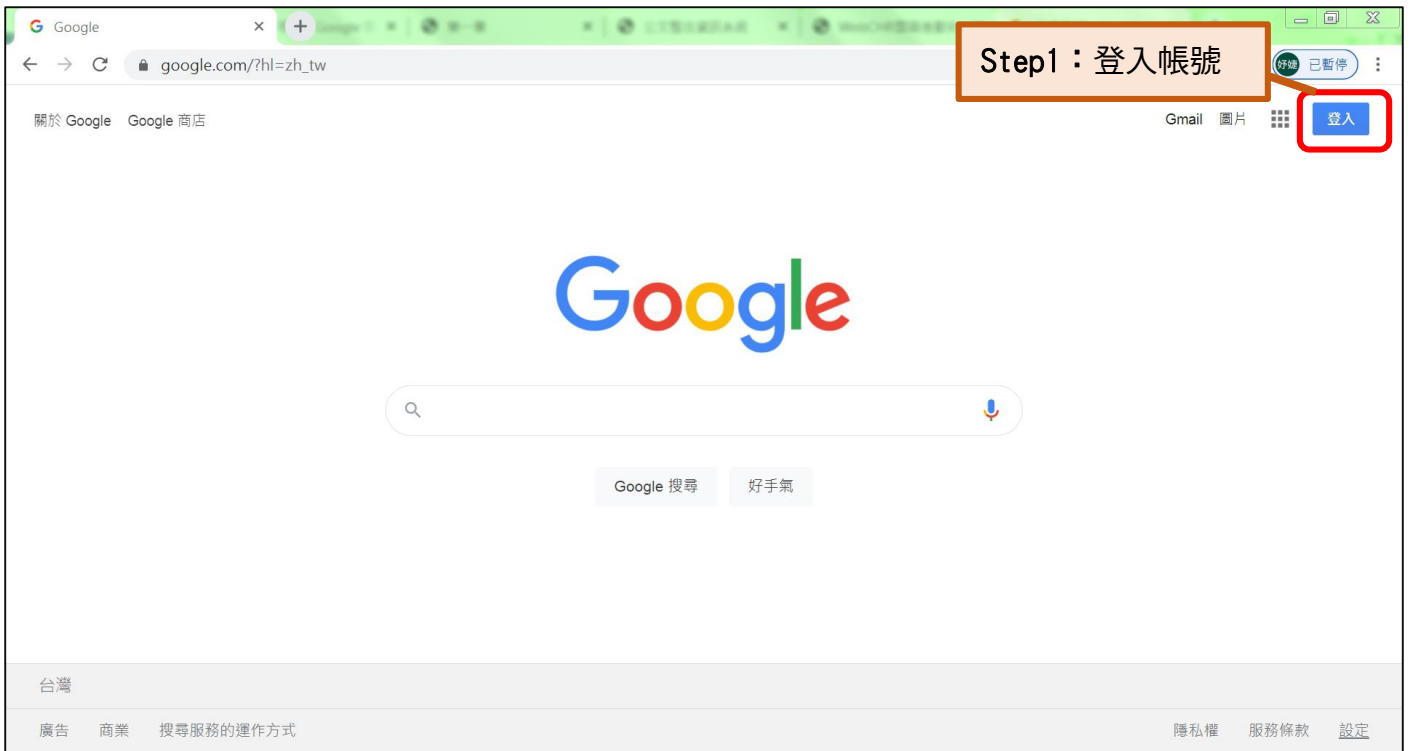
若無 Google 帳號則須提前申請，申請方式請參考以下連結。

<https://support.google.com/mail/answer/56256?hl=zh-Hant>。

(三)Gmail 名稱修正：務必確認名稱顯示為「學校-職稱-姓名」。

例如：「○○國小特教組長○○○」

提醒：請務必進行名稱修正，否則將無法通過視訊會議之審核。經測試，修正後的名稱依狀況不同，可能會有延遲至一小時才顯示的情況出現；因此，建議於會議前一天修正名稱，以確保會議當天名稱正確得以加入會議，保障自身權益。





收件匣 (18) - hnjh-sp2@mail.hk x Google 帳戶 x Meet - hwm-tzvk-kcu x 新分頁 x

myaccount.google.com/?gar=1

Google 帳戶 在 Google 帳戶中搜尋

首頁

個人資訊

資料和個人化

安全性

使用者和分享内容

付款

關於

〇〇國小特教組長〇〇〇 歡迎使用

管理您的資訊、隱私權和安全性, 打造您專屬的 Google 服務。 [瞭解詳情](#)

Step9: 選擇帳戶首頁, 確認名稱已修改完成。若未更新, 則請稍待五分鐘後, 重新確認。

隱私權與個人化

查看您 Google 帳戶中的資料, 並選擇要儲存哪些活動以個人化您的 Google 服務

[管理您的資料和個人化設定](#)

已發現安全性問題

請立即解決這些問題, 確保您的帳戶安全無虞

帳戶儲存空間

您的帳戶儲存空間可供各項 Google 服務使用, 例如雲端硬碟、Gmail 和相簿

(四)資料準備

*請準備下列資料：

(1)桃園市 111 年度國民中小學特殊教育評鑑線上說明會手冊

*若因故未收到上述手冊，請先行下載以下檔案：

- (1)桃園市 109-112 年度國民中小學特殊教育評鑑實施計畫
- (2)桃園市 109-112 年度國民中小學特殊教育評鑑自我評鑑報告
- (3)特殊教育評鑑實地評鑑學校配合及注意事項簡報

提醒:電子檔案預計 5/30(一)中午 12:00 公告於南區特教資源中心網站，建議依個人閱讀習慣，可先行列印以便會議當日使用。

下載路徑: <https://south.special.tyc.edu.tw/web.php?html=action&Fid=20095&Tsubject=373&form=>

桃園市特殊教育資源網 > 南區特教資源中心 > 特教評鑑 > 111 年度國民中小學特殊教育評鑑

桃園南區特教資源中心
Taoyuan Special Education South Resource Center

最新消息 中心簡介 專業團隊 學習輔具 **特教評鑑** 研習資訊 聯絡我們 其他資源

首頁 / 特教評鑑 / 111年度國民中小學特殊教育評鑑

桃園市111年度 國民中小學特殊教育評鑑

【特教評鑑說明會】
日期：111/06/01(三)14:00-17:00。因應疫情，採線上會議辦理
線上會議開放登入時間：111/06/01(三)13:00。(13:30點名)
聯絡方式：(03)462-4993 王意婷 老師
請預先閱讀「線上會議注意事項」並測試相關設備，內含本次「會議代碼」

【檔案下載】(檔案待上傳)
線上會議注意事項
桃園市109-112年度國民中小學特殊教育評鑑實施計畫
桃園市109-112年度國民中小學特殊教育評鑑自我評鑑報告
特殊教育評鑑實地評鑑學校配合及注意事項簡報

111/5/23 中午 12:00 後，請點擊此處連結，進入下載上述資料。

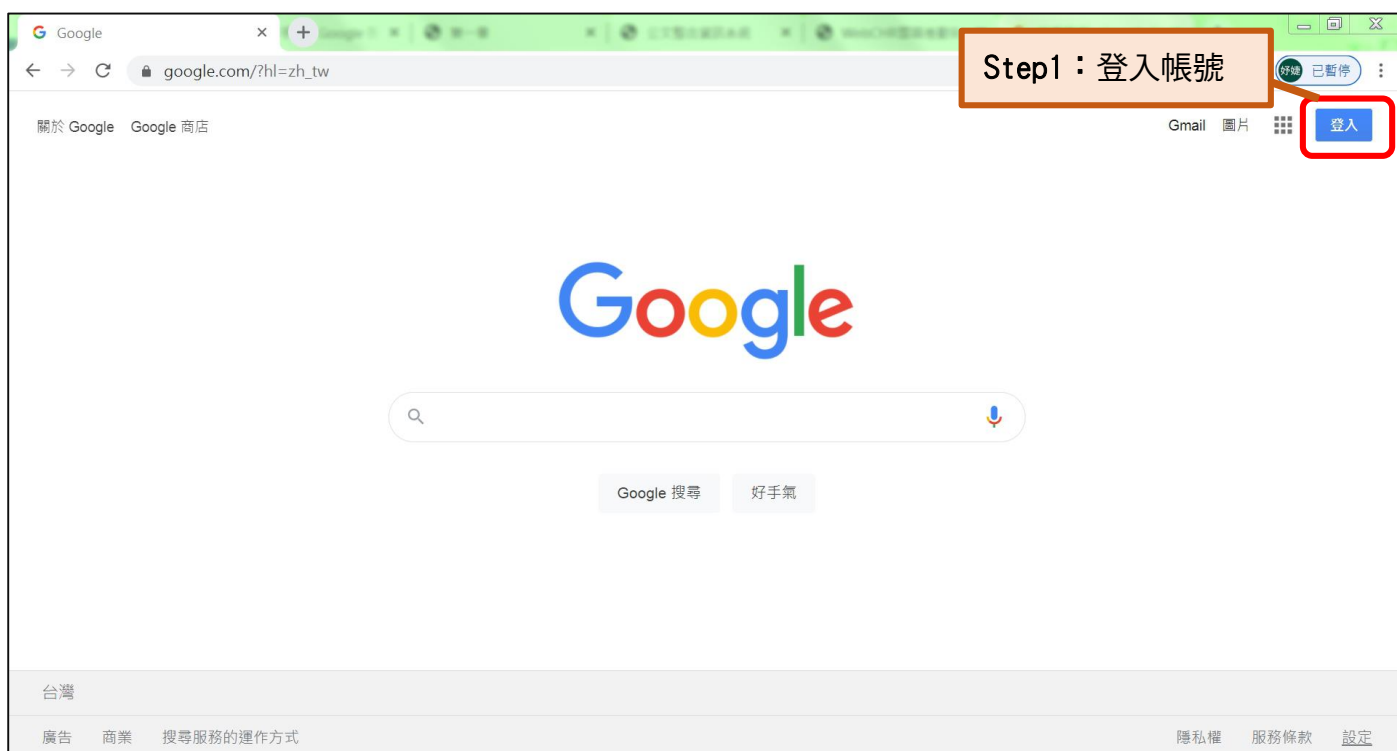
二、登入 Google Meet 參與會議(6/1 下午 13:00 開放參與)

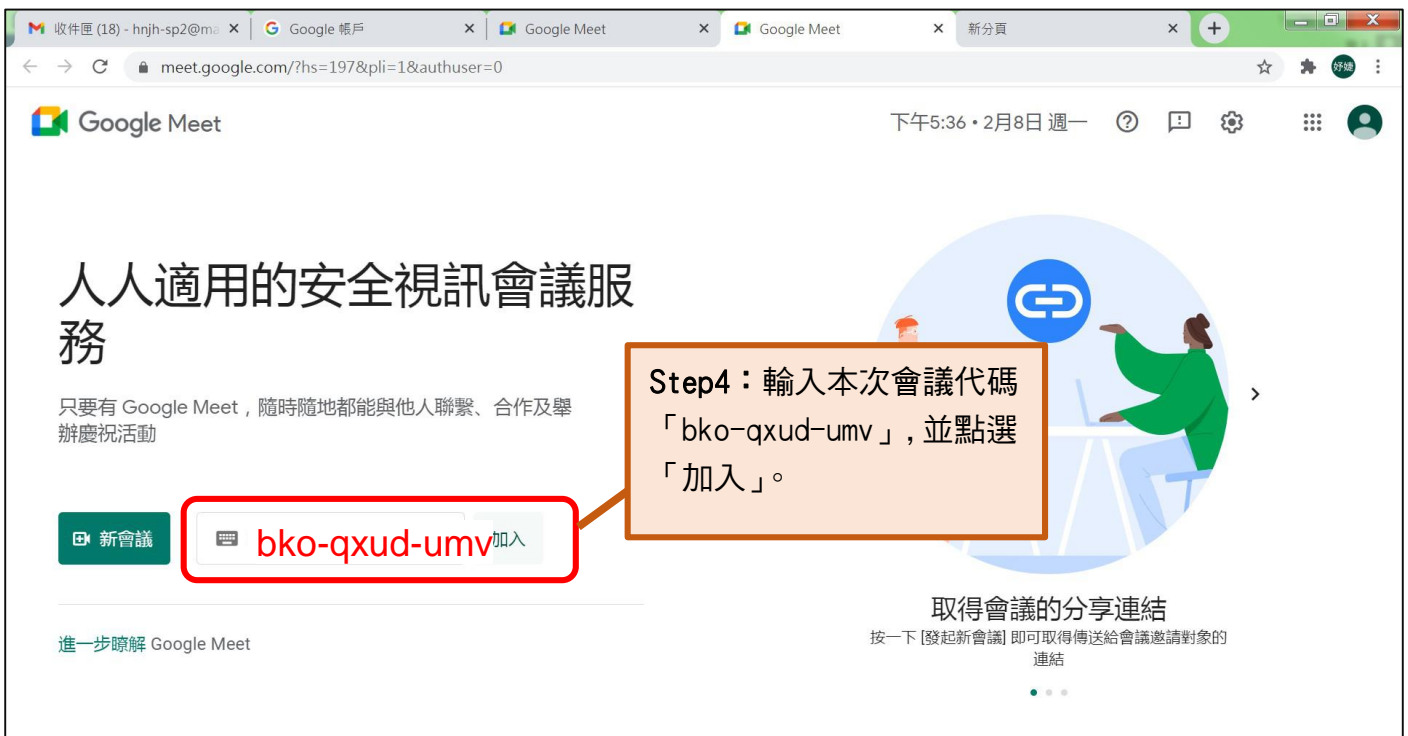
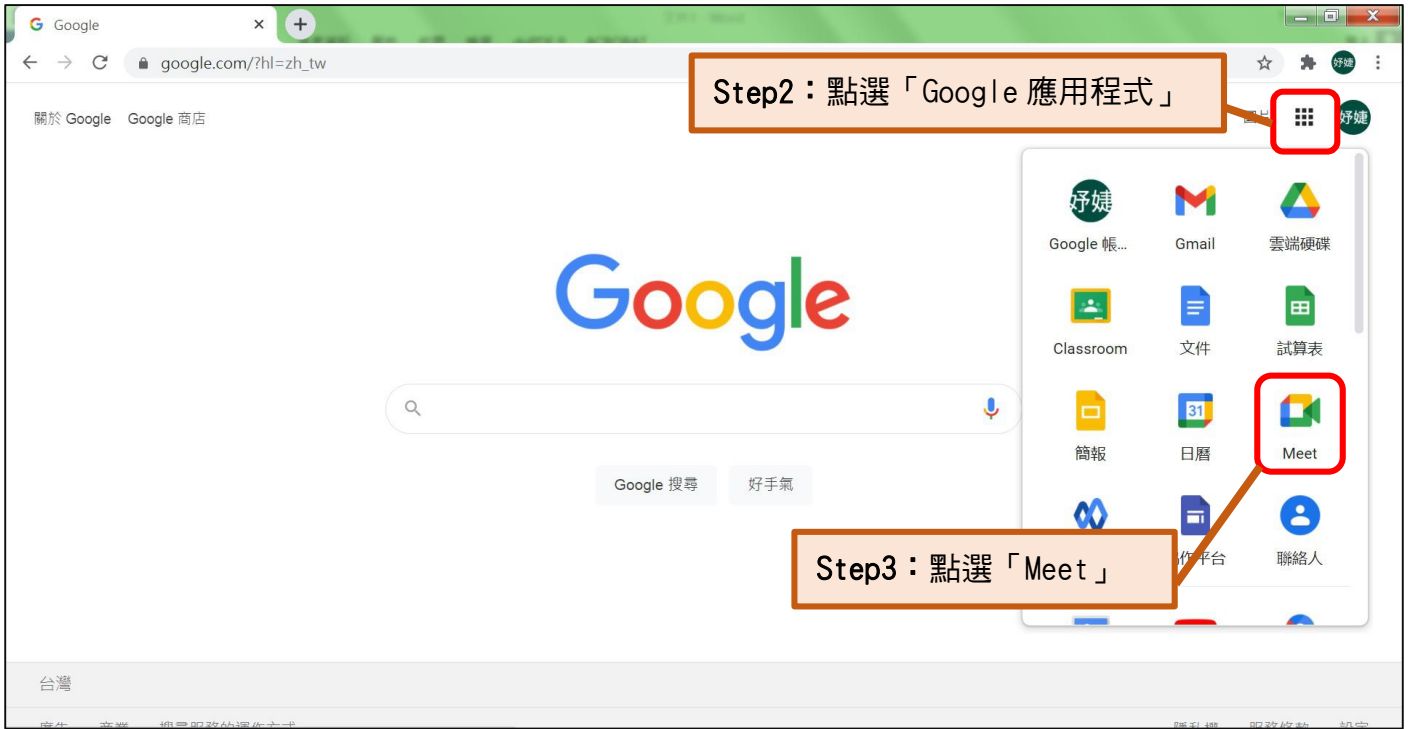
(一)利用電腦參與會議

1.設備確認

確認視訊及麥克風功能正常，使會議當天得以順利點名（須開鏡頭，並以麥克風回應唱名）。

2.參與 Google meet 視訊會議（共 8 步驟）。





Step5 : 再次檢查音訊與視訊功能。

Step6 : 將音訊暫時關閉，待須要時再點選開啟。

檢查音訊及視訊功能

準備好加入了嗎？

目前沒有其他參與者

立即加入 分享螢幕畫面

其他選項

加入會議並使用電話收發音訊

Meet

hnjh-sp2@mail.hnjh.tyc.edu.tw 切换帳戶 好婕

meet.google.com/hwm-tzkw-kcu?pli=1&authuser=0

收件匣 (18) - hnjh-sp2@ma... Google 帳戶 Google Meet Meet - hwm-tzkw-kcu 新分頁

Step7 : 設備確認完畢後，點選「立即加入」，並等候審核。

準備好加入了嗎？

目前沒有其他參與者

立即加入 分享螢幕畫面

其他選項

加入會議並使用電話收發音訊

Meet

hnjh-sp2@mail.hnjh.tyc.edu.tw 切换帳戶 好婕

meet.google.com/hwm-tzkw-kcu?pli=1&authuser=0

收件匣 (18) - hnjh-sp2@ma... Google 帳戶 Google Meet Meet - hwm-tzkw-kcu 新分頁

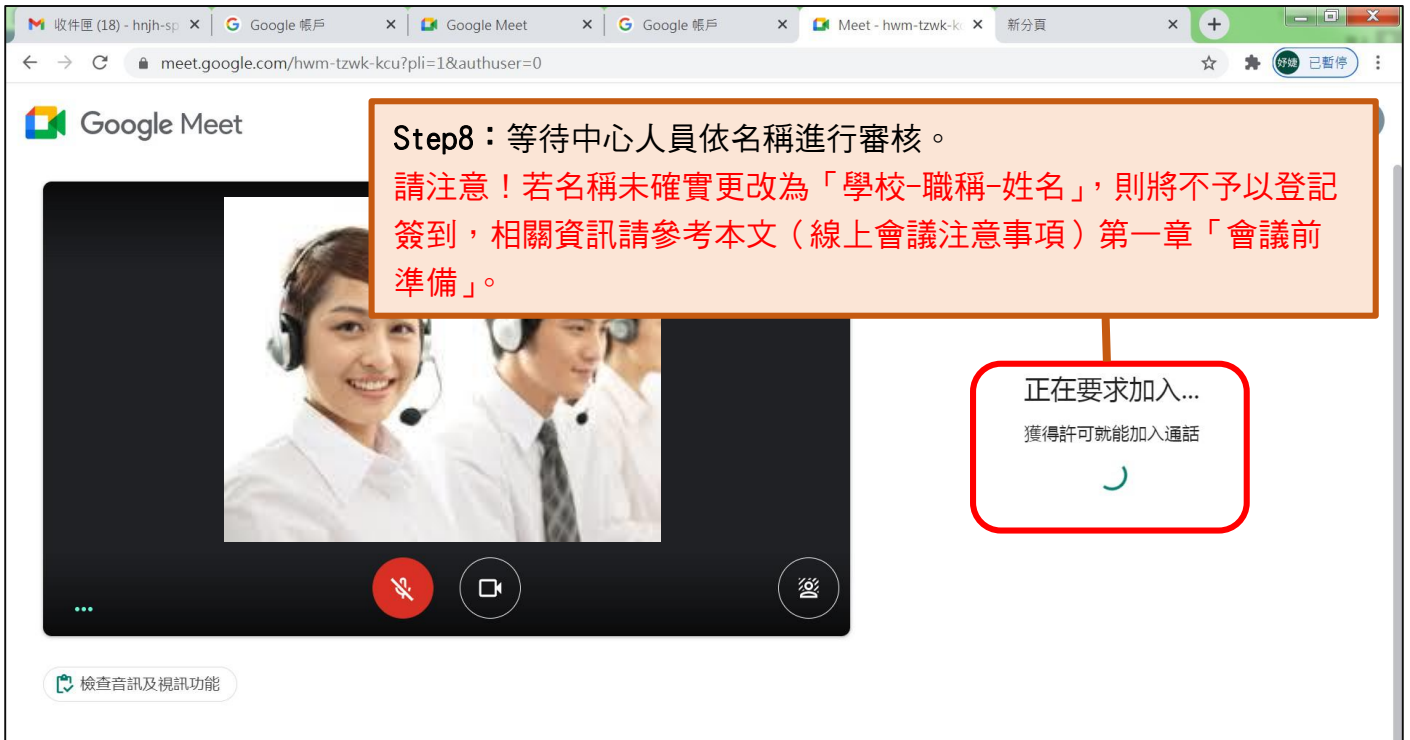
收件匣 (18) - hnjh-sp x Google 帳戶 x Google Meet x Google 帳戶 x Meet - hwm-tzwk-kc x 新分頁 x

meet.google.com/hwm-tzwk-kcu?pli=1&authuser=0

Google Meet

Step8：等待中心人員依名稱進行審核。
請注意！若名稱未確實更改為「學校-職稱-姓名」，則將不予以登記簽到，相關資訊請參考本文（線上會議注意事項）第一章「會議前準備」。

正在要求加入...
獲得許可就能加入通話



檢查音訊及視訊功能

3.視訊會議介面說明(電腦版)



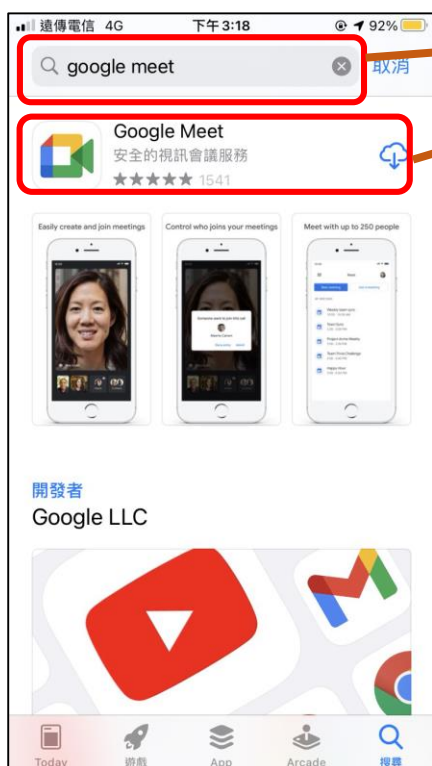
為維護各校特教評鑑相關資訊獲取之權益，請全程參與會議

(二)利用手機參與會議

1.設備確認

確認視訊及麥克風功能正常，使會議當天得以順利點名（須開鏡頭，並以麥克風回應唱名）。

2.參與 Google meet 視訊會議（共 8 步驟）。

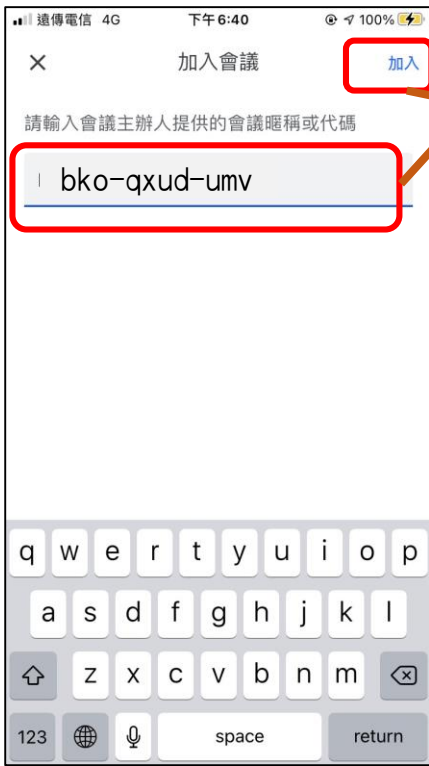


Step1：進入 App Store 或 Play 商店搜尋「google meet」，並下載 App。



Step2：登入 Google 帳號。

Step3：點選「加入會議」。



Step4：輸入本次會議代碼「bko-qxud-umv」，並點選「加入」。



Step5：將音訊暫時關閉，待須要時再點選開啟。

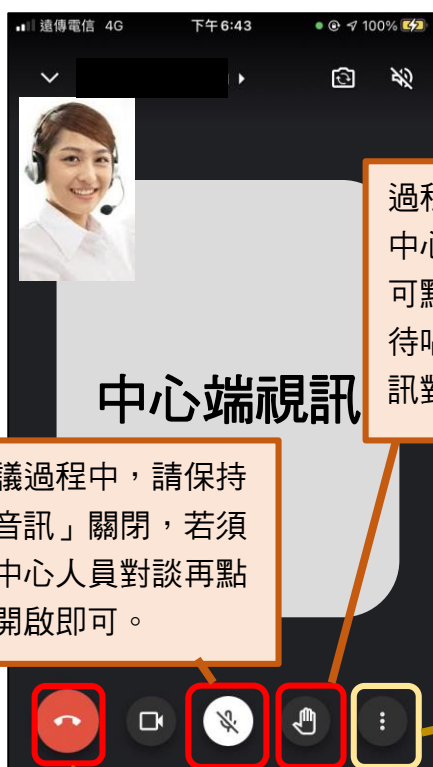


Step6：設備確認完畢後，點選「立即加入」，並等候審核。



Step7：等待中心人員依名稱進行審核。
請注意！若名稱未確實更改為「學校-職稱-姓名」，則將不予以登記簽到，相關資訊請參考本文（線上會議注意事項）第一章「會議前準備」。

3.視訊會議介面說明(手機版)



過程中若想主動與中心人員互動，則可點選「舉手」，待唱名後再開啟音訊對談。

會議過程中，請保持「音訊」關閉，若須與中心人員對談再點選開啟即可。

會議過程中請避免誤觸「退出通話鍵」，以確保全程參與會議。



若有其它問題，亦可透過「即時通訊」的方式，與中心人員溝通。

為維護各校特教評鑑相關資訊獲取之權益，請全程參與會議

三、視訊會議注意事項

1. 為避免網路塞車，與會人員可於 6/1(三)13:00 先加入會議，待 13:30 將依校名逐一唱名，進行線上簽到動作。
2. 長官致詞時，請保持個人視訊螢幕開啟，完整拍攝自己的臉。
<貼心提醒:視訊會議時都看得到與會人員，請注意儀態唷！>
3. 為維護各受評學校權益，請務必派員且全程參加。
4. 若有任何操作問題，請洽 (03) 462-4993 王意婷教師、黃雅筑教師。